



معرفی

شرکت آذربالابران آسمان (ABBA) با استفاده از تجارب چندین ساله و تکنولوژی و توانایی متخصصان نخبه ایرانی، جهت طراحی، ساخت و تولید انواع موتور گیربکس آسانسور، شروع به فعالیت نمود.


شرکت ABBA توانست با استفاده از فناوری و تحقیقات گسترده توسط محققین و پرسنل مجرب خود محصولاتی با کیفیت برتر را به بازار ارائه نماید و این امر را نه در شعار، بلکه در عمل به اثبات رساند.

محصولات شرکت ABBA از به روز ترین محصولات صنعت آسانسور دنیا بوده و از لحاظ کمی و کیفی قابل رقابت با انواع مشابه های خارجی خود می باشد.

هدف این شرکت تولید قطعات آسانسور با نازل ترین قیمت و بالاترین کیفیت در کشور عزیزمان ایران می باشد. استفاده از دستگاه های مدرن و پیشرفته، همچنین ابزار های اندازه گیری دقیق و تست کلیه محصولات باعث شده است که محصولات این شرکت در مدت زمان کوتاه، سهم بزرگی از بازار مصرف کشور را به خود اختصاص دهند.

کلیه محصولات تولید شده این شرکت، دارای گارانتی تعویض و خدمات پس از فروش ده ساله می باشند.

SA30 5.5 AC2



Load Kg	Max Speed m/s	Max Static Load Kg	Traction Sheave Die mm	Rope Dia mm	Rope Qty	Gear Box Ratio
450	1.00	3000	455	10	5	2:71

ویژگی محصول :

- ۱ - استاتیک لود ۳۰۰۰ kg و ظرفیت ۶ نفر
- ۲ - قابلیت نصب بر روی ۳ حالت (عمودی و افقی)
- ۳ - دارای سیستم خنک کننده
- ۴ - دارای ضریب تبدیل ۲:۷۱
- ۵ - دارای ۵ شیار با بکسل ۱۰ و فلاویل چند
- ۶ - توان تحمل فشارهای محوری بالا
- ۷ - سه سال گارانتی تعویض و ۱۰ سال خدمات پس از فروش

Power Kw	Speed rpm	Groove angle γ	Undercut angle β	Freq . Hz
5.5	low	35	105	50
	high			
	375			
	1430			

Voltage V	Poles Qty	Max Start Per Hour
380 3 Phase	4/16	200

SA30 5.5 3VF



Load Kg	Max Speed m/s	Max Static Load Kg	Traction Sheave Die mm	Rope Dia mm	Rope Qty	Gear Box Ratio
450	1.00	3000	455	10	5	2:71

ویژگی محصول :

۱ - استاتیک لود kg ۳۰۰۰ ، ظرفیت ۶ نفر

۲ - دارای ضریب تبدیل ۲:۷۱

۳ - قابلیت نصب بر روی ۳ حالت (عمودی و افقی)

۴ - قابلیت نصب انکدر - در صورت نصب انکدر حرکت

بسیار نرم و کاهش استهلاک قطعات

۵ - دارای ۵ شیار با سیم بکسل ۱۰ وفلاویل پلاستیکی

۶ - دارای سیستم خنک کننده

۷ - توان تحمل فشارهای محوری بالا

۸ - سه سال گارانتی تعویض و ۱۰ سال خدمات پس از فروش

Power Kw	Speed rpm		Groove angle γ	Undercut angle β	Freq . Hz
	low	high			
5.5	375	1430	35	105	50

Voltage V	Poles Qty	Max Start Per Hour
380 3 Phase	4	200

SA30 6.1 AC2



Load Kg	Max Speed m/s	Max Static Load Kg	Traction Sheave Die mm	Rope Dia mm	Rope Qty	Gear Box Ratio
450	1.00	3000	455	10	5	2:71

ویژگی محصول :

Power Kw	Speed rpm		Groove angle γ	Undercut angle β	Freq . Hz
	low	high			
6.1	375	1430	35	105	50

Voltage V	Poles Qty	Max Start Per Hour
380 3 Phase	4/16	200

- ۱ - استاتیک لود ۳۰۰۰ kg و ظرفیت ۶ نفر
- ۲ - قابلیت نصب بر روی ۳ حالت (عمودی و افقی)
- ۳ - دارای سیستم خنک کننده
- ۴ - دارای ضریب تبدیل ۲:۷۱
- ۵ - دارای ۵ شیار با بکسل ۱۰ و فلاویل چدن
- ۶ - توان تحمل فشارهای محوری بالا
- ۷ - سه سال گارانتی تعویض و ۱۰ سال خدمات پس از فروش

SA30 6.1 3VF



Load Kg	Max Speed m/s	Max Static Load Kg	Traction Sheave Die mm	Rope Dia mm	Rope Qty	Gear Box Ratio
450	1.00	3000	455	10	5	2:71

ویژگی محصول :

۱ - استاتیک لود kg ۳۰۰۰ ، ظرفیت ۶ نفر

۲ - دارای ضریب تبدیل ۲:۷۱

۳ - قابلیت نصب بر روی ۳ حالت (عمودی و افقی)

۴ - قابلیت نصب انکدر - در صورت نصب انکدر حرکت

بسیار نرم و کاهش استهلاک قطعات

۵ - دارای ۵ شیار با سیم بکسل ۱۰ و فلاویل پلاستیکی

۶ - دارای سیستم خنک کننده

۷ - توان تحمل فشارهای محوری بالا

۸ - سه سال گارانتی تعویض و ۱۰ سال خدمات پس از فروش

Power Kw	Speed rpm	Groove angle γ	Undercut angle β	Freq - Hz
6.1	low	35	105	50
	high			
	375			
	1430			

Voltage V	Poles Qty	Max Start Per Hour
380 3 Phase	4	200

SA30 7.3 3VF



Load Kg	Max Speed m/s	Max Static Load Kg	Traction Sheave Die mm	Rope Dia mm	Rope Qty	Gear Box Ratio
600	1.00	3200	455	10	5	2:71

Power Kw	Speed rpm	Groove angle γ	Undercut angle β	Freq. Hz
7.3	1430	35	105	50

Voltage V	Poles Qty	Max Start Per Hour
380 3 Phase	4	240

ویژگی محصول :

- ۱ - استاتیک لود بالا ، ظرفیت ۸ نفر
- ۲ - دارای ضریب تبدیل ۲:۷۱ (موتور دو نخ)
- ۳ - راندمان بالا
- ۴ - قابلیت نصب بر روی ۳ حالت
- ۵ - دارای سیستم خنک کننده
- ۶ - موتور دارای ۵ شیار با سیم بکسل ۱۰ می باشد .
- ۷ - توان تحمل فشارهای محوری بالا
- ۸ - سه سال گارانتی تعویض و ۱۰ سال خدمات پس از فروش

SA30 9.2 3VF



Load Kg	Max Speed m/s	Max Static Load Kg	Traction Sheave Die mm	Rope Dia mm	Rope Qty	Gear Box Ratio
750	1.00	3200	450	11	5	2:71

ویژگی محصول :

۱ - استاتیک لود ۳۲۰۰ kg ، ظرفیت ۱۰ نفر

۲ - دارای ضریب تبدیل ۲:۷۱

۳ - قابلیت نصب بر روی ۳ حالت (عمودی و افقی)

۴ - قابلیت نصب انکدر - در صورت نصب انکدر حرکت

بسیار نرم و کاهش استهلاک قطعات

۵ - دارای ۵ شیار با سیم بکسل ۱۱ و فلاویل پلاستیکی

۶ - دارای سیستم خنک کننده

۷ - توان تحمل فشارهای محوری بالا

۸ - سه سال گارانتی تعویض و ۱۰ سال خدمات پس از فروش

Power Kw	Speed rpm	Groove angle γ	Undercut angle β	Freq . Hz
9.2	1500	35	105	50

Voltage V	Poles Qty	Max Start Per Hour
380 3 Phase	4	240

SA30/1 5.5 AC2



Load Kg	Max Speed m/s	Max Static Load Kg	Traction Sheave Die mm	Rope Dia mm	Rope Qty	Gear Box Ratio
450	1.00	3000	554	10	4	1:43

ویژگی محصول :

Power Kw	Speed rpm		Groove angle γ	Undercut angle β	Freq . Hz
	low	high			
5.5	375	1500	35	105	50

Voltage V	Poles Qty	Max Start Per Hour
380 3 Phase	4/16	180

۱ - استاتیک لود ۳۰۰۰ kg و ظرفیت ۶ نفر

۲ - قابلیت نصب بر روی ۳ حالت (عمودی و افقی)

۳ - دارای سیستم خنک کننده

۴ - دارای ضریب تبدیل ۱:۴۳

۵ - دارای ۴ شیار با بکسل ۱۰ و فلاویل چدن

۶ - توان تحمل فشارهای محوری بالا

۷ - سه سال گارانتی تعویض و ۱۰ سال خدمات پس از فروش

SA30/1 5.5 3VF



Load Kg	Max Speed m/s	Max Static Load Kg	Traction Sheave Die mm	Rope Dia mm	Rope Qty	Gear Box Ratio
450	1.00	3000	554	10	4	1:43

ویژگی محصول :

۱ - استاتیک لود ۳۰۰۰ kg ، ظرفیت ۶ نفر

۲ - دارای ضریب تبدیل ۱:۴۳

۳ - قابلیت نصب بر روی ۳ حالت (عمودی و افقی)

۴ - قابلیت نصب انکدر - در صورت نصب انکدر حرکت

بسیار نرم و کاهش استهلاک قطعات

۵ - دارای ۴ شیار با سیم بکسل ۱۰ وفلاویل پلاستیکی

۶ - دارای سیستم خنک کننده


۷ - توان تحمل فشارهای محوری بالا

۸ - سه سال گارانتی تعویض و ۱۰ سال خدمات پس از فروش

Power Kw	Speed rpm	Groove angle γ	Undercut angle β	Freq . Hz
5.5	low	35	105	50
	high			
	375			
	1500			

Voltage V	Poles Qty	Max Start Per Hour
380 3 Phase	4	180

SA30/1 6.1 AC2



Load Kg	Max Speed m/s	Max Static Load Kg	Traction Sheave Die mm	Rope Dia mm	Rope Qty	Gear Box Ratio
450	1.00	3000	554	10	4	1:43

ویژگی محصول :

Power Kw	Speed rpm		Groove angle γ	Undercut angle β	Freq . Hz
	low	high			
6.1	375	1500	35	105	50

Voltage V	Poles Qty	Max Start Per Hour
380 3 Phase	4/16	180

- ۱ - استاتیک لود ۳۰۰۰ kg و ظرفیت ۶ نفر
- ۲ - قابلیت نصب بر روی ۳ حالت (عمودی و افقی)
- ۳ - دارای سیستم خنک کننده
- ۴ - دارای ضریب تبدیل ۱:۴۳
- ۵ - دارای ۴ شیار با بکسل ۱۰ و فلاویل چدن
- ۶ - توان تحمل فشارهای محوری بالا
- ۷ - سه سال گارانتی تعویض و ۱۰ سال خدمات پس از فروش

SA30/1 6.1 3VF



Load Kg	Max Speed m/s	Max Static Load Kg	Traction Sheave Die mm	Rope Dia mm	Rope Qty	Gear Box Ratio
450	1.00	3000	554	10	4	1:43

Power Kw	Speed rpm		Groove angle γ	Undercut angle β	Freq. Hz
	low	high			
5.5	375	1500	35	105	50

Voltage V	Poles Qty	Max Start Per Hour
380 3 Phase	4	180

ویژگی محصول :

- ۱ - استاتیک لود ۳۰۰۰ kg ، ظرفیت ۶ نفر
- ۲ - دارای ضریب تبدیل ۱:۴۳
- ۳ - قابلیت نصب بر روی ۳ حالت (عمودی و افقی)
- ۴ - قابلیت نصب انکدر - در صورت نصب انکدر حرکت بسیار نرم و کاهش استهلاک قطعات
- ۵ - دارای ۴ شیار با سیم بکسل ۱۰ و فلاویل پلاستیکی
- ۶ - دارای سیستم خنک کننده
- ۷ - توان تحمل فشارهای محوری بالا
- ۸ - سه سال گارانتی تعویض و ۱۰ سال خدمات پس از فروش

SA30/1 7.3 3VF



Load Kg	Max Speed m/s	Max Static Load Kg	Traction Sheave Die mm	Rope Dia mm	Rope Qty	Gear Box Ratio
600	1.00	3000	554	10	5	1:43

ویژگی محصول :

۱ - استاتیک لود ۳۰۰۰ kg ، ظرفیت ۸ نفر

۲ - دارای ضریب تبدیل ۱:۴۳

۳ - راندمان بالا

۴ - قابلیت نصب بر روی ۳ حالت

۵ - دارای سیستم خنک کننده

۶ - موتور دارای ۵ شیار با سیم بکسل ۱۰ می باشد .


۷ - توان تحمل فشارهای محوری بالا

۸ - سه سال گارانتی تعویض و ۱۰ سال خدمات پس از فروش

Power Kw	Speed rpm		Groove angle γ	Undercut angle β	Freq . Hz
	low	high			
7.3	375	1500	35	105	50

Voltage V	Poles Qty	Max Start Per Hour
380 3 Phase	4	180

AB16 5.5 AC2



Load Kg	Max Speed m/s	Max Static Load Kg	Traction Sheave Die mm	Rope Dia mm	Rope Qty	Gear Box Ratio
450	1.00	3000	554	10	4	1:43

Power Kw	Speed rpm		Groove angle γ	Undercut angle β	Freq . Hz
	low	high			
5.5	375	1500	35	105	50

Voltage V	Poles Qty	Max Start Per Hour
380 3 Phase	4/16	180

ویژگی محصول :

- ۱ - استاتیک لود ۳۰۰۰ kg و ظرفیت ۶ نفر
- ۲ - دارای سیستم خنک کننده
- ۳ - دارای ضریب تبدیل ۱.۴۳
- ۴ - دارای ۴ شیار با بکسل ۱۰ و فلاویل چدن
- ۵ - توان تحمل فشارهای محوری بالا
- ۶ - سه سال گارانتی تعویض و ۱۰ سال خدمات پس از فروش

AB16/1 5.5 3VF



Load Kg	Max Speed m/s	Max Static Load Kg	Traction Sheave Die mm	Rope Dia mm	Rope Qty	Gear Box Ratio
450	1.00	3000	554	10	4	1:43

ویژگی محصول :

۱ - استاتیک لود ۳۰۰۰ kg ، ظرفیت ۶ نفر

۲ - دارای ضریب تبدیل ۱:۴۳

۳ - قابلیت نصب انکدر - در صورت نصب انکدر حرکت

بسیار نرم و کاهش استهلاک قطعات

۴ - دارای ۴ شیار با سیم بکسل ۱۰ و فلاویل پلاستیکی

۵ - دارای سیستم خنک کننده

۶ - توان تحمل فشارهای محوری بالا

۷ - سه سال گارانتی تعویض و ۱۰ سال خدمات پس از فروش

Power Kw	Speed rpm	Groove angle γ	Undercut angle β	Freq . Hz
5.5	low	35	105	50
	high			
	375			
	1500			

Voltage V	Poles Qty	Max Start Per Hour
380 3 Phase	4	180

AB16 6.1 AC2



Load Kg	Max Speed m/s	Max Static Load Kg	Traction Sheave Die mm	Rope Dia mm	Rope Qty	Gear Box Ratio
450	1.00	3000	554	10	4	1:43

Power Kw	Speed rpm		Groove angle γ	Undercut angle β	Freq . Hz
	low	high			
6.1	375	1500	35	105	50

Voltage V	Poles Qty	Max Start Per Hour
380 3 Phase	4/16	180

ویژگی محصول :

- ۱ - استاتیک لود ۳۰۰۰ kg و ظرفیت ۶ نفر
- ۲ - دارای سیستم خنک کننده
- ۳ - دارای ضریب تبدیل ۱:۴۳
- ۴ - دارای ۴ شیار با بکسل ۱۰ و فلاویل چدن
- ۵ - توان تحمل فشارهای محوری بالا
- ۶ - سه سال گارانتی تعویض و ۱۰ سال خدمات پس از فروش

AB16/1 6.1 3VF



Load Kg	Max Speed m/s	Max Static Load Kg	Traction Sheave Die mm	Rope Dia mm	Rope Qty	Gear Box Ratio
450	1.00	3000	554	10	4	1:43

ویژگی محصول :

۱ - استاتیک لود ۳۰۰۰ kg ، ظرفیت ۶ نفر

۲ - دارای ضریب تبدیل ۱:۴۳

۳ - قابلیت نصب انکدر - در صورت نصب انکدر حرکت

بسیار نرم و کاهش استهلاک قطعات

۴ - دارای ۴ شیار با سیم بکسل ۱۰ و فلاویل پلاستیکی

۵ - دارای سیستم خنک کننده


۶ - توان تحمل فشارهای محوری بالا

۷ - سه سال گارانتی تعویض و ۱۰ سال خدمات پس از فروش

Power Kw	Speed rpm		Groove angle γ	Undercut angle β	Freq . Hz
	low	high			
6.1	375	1500	35	105	50

Voltage V	Poles Qty	Max Start Per Hour
380 3 Phase	4	180

AB18 7.3 3VF



Load Kg	Max Speed m/s	Max Static Load Kg	Traction Sheave Die mm	Rope Dia mm	Rope Qty	Gear Box Ratio
600	1.00	3000	554	10	5	1:43

ویژگی محصول :

۱ - استاتیک لود ۳۰۰۰ ، ظرفیت ۸ نفر

۲ - دارای ضریب تبدیل ۱:۴۳

۳ - راندمان بالا

۴ - دارای سیستم خنک کننده

۵ - موتور دارای ۵ شیار با سیم بکسل ۱۰ می باشد .

۶ - توان تحمل فشارهای محوری بالا

۷ - قابل ارائه با یاتاقان و بدون یاتاقان

۸ - سه سال گارانتی تعویض و ۱۰ سال خدمات پس از فروش

Power Kw	Speed rpm		Groove angle γ	Undercut angle β	Freq . Hz
	low	high			
7.3	375	1500	35	105	50

Voltage V	Poles Qty	Max Start Per Hour
380 3 Phase	4	180

